

学用品などの準備について

1 ランドセル

2 名札（入学式当日に配布されます。）

○1年間通して使います。

※買い替える場合は、担任にお知らせください。事務室で購入します。

○表側…名前をひらがなで記入。

学年・クラスは漢数字または数字。

○裏側…住所・保護者氏名・電話番号・血液型を記入。



3 通学用帽子（入学式当日に配布されます。）

○本日配布する地区別のフェルトを縫い付けてください。

○学童に通う児童は、赤の細いフェルトと地区別のフェルトの2枚を付けてください。



4 靴

○通学用の靴…運動しやすいもの（ひも靴は避けてください。）

○上履き…体育館履き兼用となります。

※上履きの名前は、足の甲とかかどに書いてください。



5 傘

○置き傘を含め、2本用意してください。

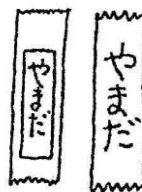
○折りたたみ式でないものにします。

○色は黄色で、ジャンプ傘でないものが望ましいです。

○名前は、柄の上の方に濃くはっきり書いてください。



上から見えるようにこく書いて下さい。文字の上にセロテープを貼ると消えにくくなります。



6 防災頭巾

○火災や地震などから身を守るため、児童全員が椅子の座面に敷きます。

○必ず記名をしてください。

7 体育着・学年帽子・水着

○体育着…学校指定のもの。シャツは、白の半袖。

クォーターパンツは紺色。

クォーターパンツは、裏側に名前が書けますので書いてください。



※体育着は、前と後ろに大きくひらがなで苗字を書いてください。



○学年帽子…学校指定のもの。今年度入学の学年色は「桃色」です。

学年帽子の名前は、裏側（白いほう）に書いてください。

○水着…紺色（無地）で競泳用のもの。

○キャップ…メッシュ地で競泳用のもの。（桃色）

※女子の水着は、セパレートタイプも可。ただし、腰回りにフリルのついているものは不可。

※ゴーグルが必要な場合は、着用できます。

※水着等の注文については、入学後にご案内しますが、個人での購入も可能です。

8 給食関係

○箸箱（はし・スプーン）…入学式当日に配付されます。

○ランチョンマット…机の上に敷くためのランチョンマットをご用意ください。

（机に合わせた大きさ…縦40cm×横50cm）

○エプロン・マスク・三角巾…配膳時に使用します。

○コップ・歯ブラシ…学校生活に慣れるまでは、コップでうがいをするのみです。

歯ブラシは、6月頃から使用します。

○給食用ハンカチ…口を拭くために使用します。



9 袋について

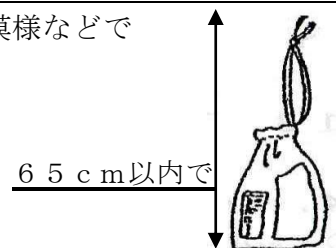
○種類別の名称をそれぞれの袋に、わかりやすく書いてください。

○名称 ・ 中に入れるもの ※大きさや留意点等		
<p>①体育袋 (たいいくぶくろ)</p> <ul style="list-style-type: none"> ・ 体育着 ・ 汗ふきタオル (夏季のみ) <p>※縦35cm×横27cm ※紐が長すぎないように。</p>	<p>②給食袋 (きゅうしょくぶくろ)</p> <ul style="list-style-type: none"> ・ エプロン ・ 三角巾 <p>※縦35cm×横27cm ※紐が長すぎないように。</p>	<p>③上履き袋</p> <ul style="list-style-type: none"> ・ 上履き <p>※縦28cm×横22cm ※紐が長すぎないように。 ※かさばらない布がよいです。</p>
		
<p>④箸箱袋 (はしばこぶくろ)</p> <ul style="list-style-type: none"> ・ 箸箱 ・ ランチョンマット <p><u>(縦40cm×横50cm)</u></p> <ul style="list-style-type: none"> ・ マスク ・ コップ ・ 歯ブラシ (6月以降) <p>※縦28cm×横18cm ※毎日持ち帰ります。替えのものがあるとよいです。</p>	<p>⑤手提げ袋 (小) (ワンセットぶくろ)</p> <ul style="list-style-type: none"> ・ 液体のり ・ はさみ ・ セロハンテープ ・ クーピー ・ クレヨン <p>※机の横に掛けておきます。持ち手は長すぎないように。 ※縦20cm×横30cm</p>	<p>⑥手提げ袋 (大) (げつようバッグ)</p> <ul style="list-style-type: none"> ・ ①～④の袋など。 <p>※縦35cm×横40cm</p>
		

※他のお子さんの持ち物との間違えを防ぐため、ひもの色や生地の様相などで見分けがつく工夫をしてください。

※紐が長いと床についてしまうので、ご注意ください。

※出来上がりの高さが65cm以内であれば大丈夫です。



10 教科書（入学式当日に配布されます。）

○ひらがなで記名してください。記名する前に、落丁乱丁がないか確かめてください。

11 ノート

○指定されたものを使います。本日購入し、ひらがなで記名してください。

12 筆入れ

○あまり大きくないシンプルなものをお選びください。

（缶のケースやファスナーのついたものは好ましくありません。）

○筆入れの中身

- | | | |
|-----------|------------|----------------------|
| ・硬筆用鉛筆（2） | ・2B鉛筆（3～4） | ・消しゴム（1）※白く、匂いのないもの。 |
| ・ネームペン（1） | ・赤鉛筆（1） | |



※鉛筆には、1本ずつひらがなで名前を書いてください。

13 その他

○落ととしても中のものがこぼれないように平ゴムを付けてください。

※



○小さなものにも、一つ一つ必ず記名してください。

（算数セットのおはじき・計算カードなどにも一つ一つ記名してください。）

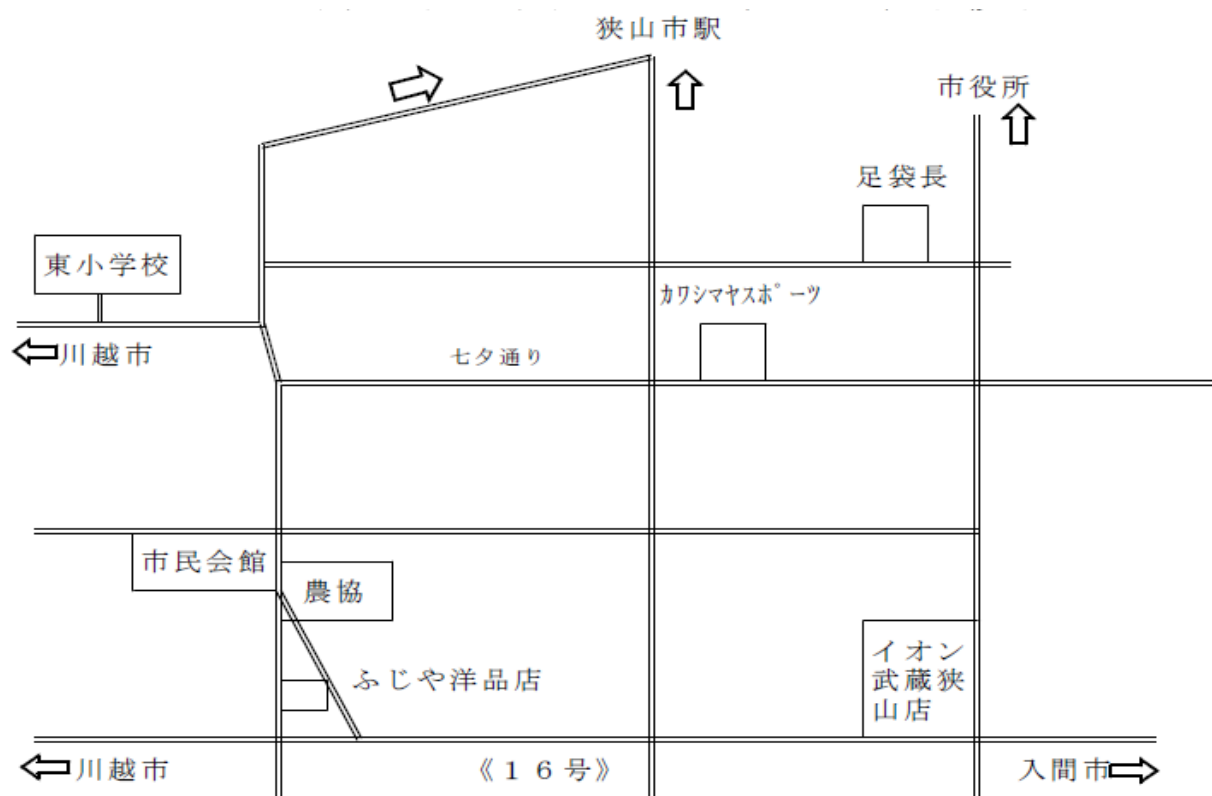


※袋については、入学後担任から連絡があり次第、持たせてください。

※年間を通して、学用品その他身の回りの物すべてに記名してください。

（特に衣服、消しゴム、ハンカチなど）→ [例：1の1 やまだ たろう]

入間川東小学校 運動着 水着取扱店



狭山市洋品商業協同組合

- ふじや洋品店 狭山市入間川 2-32-27 TEL 2952-3333
- 足袋長 狭山市入間川 3-2-18 TEL 2952-2232

靴 販 売

- カワシマヤスポーツ店 狭山市入間川 3-3-15 TEL 2952-2213