

学用品などの準備について

1 ランドセル

2 名札（入学式当日に配布されます。）

○1年間通して使います。

※買い替える場合は、担任にお知らせください。事務室で購入します。

○表側…名前をひらがなで記入。

学年・クラスは漢数字または数字。

○裏側…住所・保護者氏名・電話番号・血液型を記入。



3 通学用帽子（入学式当日に配布されます。）

○本日配布する地区別のフェルトを縫い付けてください。

○学童に通う児童は、赤の細いフェルトと地区別のフェルトの2枚を付けてください。



4 靴

○通学用の靴…運動しやすいもの（ひも靴は避けてください。）

○上履き…体育館履き兼用となります。

※上履きの名前は、足の甲とかかどに書いてください。



5 傘

○置き傘を含め、2本用意してください。

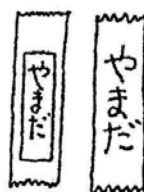
○折りたたみ式でないものにします。

○色は黄色で、ジャンプ傘でないものが望ましいです。

○名前は、柄の上の方に濃くはっきり書いてください。



上から見えるように濃く書いて下さい。文字の上にセロテープを貼ると消えにくくなります。



6 防災頭巾

○火災や地震などから身を守るため、児童全員が椅子の座面に敷きます。

○必ず記名をしてください。



7 体育着・学年帽子・水着

○体育着…学校指定のもの。シャツは、白の半袖。

クォーターパンツは紺色。

クォーターパンツは、裏側に名前が書けますので書いてください。

※体育着は、前と後ろに大きくひらがなで苗字を書いてください。



○学年帽子…学校指定のもの。今年度入学の学年色は「黄色」です。

学年帽子の名前は、裏側（白いほう）に書いてください。

○水着…紺色（無地）で競泳用のもの。

○キャップ…メッシュ地で競泳用のもの。（黄色）

※女子の水着は、セパレートタイプも可。ただし、腰回りにフリルのついているものは不可。

※ゴーグルが必要な場合は、着用できます。

※水着等の注文については、入学後にご案内しますが、個人での購入も可能です。

8 給食関係

○箸箱（はし・スプーン）…入学式当日に配付されます。

○ランチョンマット…机の上に敷くためのランチョンマットをご用意ください。

（机に合わせた大きさ…縦40cm×横50cm）

○エプロン・マスク・三角巾…配膳時に使用します。

○コップ（歯ブラシ）…学校生活に慣れるまでは、コップでうがいをするのみです。

*歯ブラシは、感染予防のため現在使用していません。使用する時には連絡します。

○給食用ハンカチ…口を拭くために使用します。



9 袋について

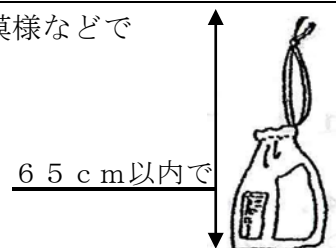
○種類別の名称をそれぞれの袋に、わかりやすく書いてください。

○名称 ・中に入れるもの ※大きさや留意点等		
<p>① 体育袋 (たいいくぶくろ)</p> <ul style="list-style-type: none"> ・体育着・マスクを入れる袋 ・汗ふきタオル (夏季のみ) <p>※縦35cm×横27cm ※紐が長すぎないように。</p>	<p>② 給食袋 (きゅうしょくぶくろ)</p> <ul style="list-style-type: none"> ・エプロン ・三角巾 <p>※縦35cm×横27cm ※紐が長すぎないように。</p>	<p>③ 上履き袋</p> <ul style="list-style-type: none"> ・上履き <p>※縦28cm×横22cm ※紐が長すぎないように。 ※かさばらない布がよいです。</p>
		
<p>④ 箸箱袋 (はしばこぶくろ)</p> <ul style="list-style-type: none"> ・箸箱 ・ランチョンマット <p>(縦40cm×横50cm)</p> <ul style="list-style-type: none"> ・マスク ・コップ (・歯ブラシ) <p>※縦28cm×横18cm ※毎日持ち帰ります。替えのものがあるとよいです。</p>	<p>⑤ 手提げ袋 (小) (ワンセットぶくろ)</p> <ul style="list-style-type: none"> ・液体のり ・はさみ ・セロハンテープ ・クーピー ・クレヨン <p>※机の横に掛けておきます。持ち手は長すぎないように。 ※縦20cm×横30cm</p>	<p>⑥ 手提げ袋 (大) (げつようバッグ)</p> <ul style="list-style-type: none"> ・①～④の袋など。 <p>※縦35cm×横40cm</p>
		

※他のお子さんの持ち物との間違えを防ぐため、ひもの色や生地の様相などで見分けがつく工夫をしてください。

※紐が長いと床についてしまうので、ご注意ください。

※出来上がりの高さが65cm以内であれば大丈夫です。



1 0 教科書（入学式当日に配布されます。）

○ひらがなで記名してください。記名する前に、落丁乱丁がないか確かめてください。

1 1 ノート

○指定されたものを使います。本日購入し、ひらがなで記名してください。

1 2 筆入れ

○あまり大きくないシンプルなものをお選びください。

（缶のケースやファスナーのついたものは好ましくありません。）

○筆入れの中身

- | | | |
|-----------|-------------|----------------------|
| ・硬筆用鉛筆（2） | ・2 B鉛筆（3～4） | ・消しゴム（1）※白く、匂いのないもの。 |
| ・ネームペン（1） | ・赤青鉛筆（1） | |



※鉛筆には、1本ずつひらがなで名前を書いてください。

1 3 その他

○落としても中のものがこぼれないように平ゴムを付けてください。



○小さなものにも、一つ一つ必ず記名してください。

（算数セットのおはじき・計算カードなどにも一つ一つ記名してください。）



※袋については、入学後担任から連絡があり次第、持たせてください。

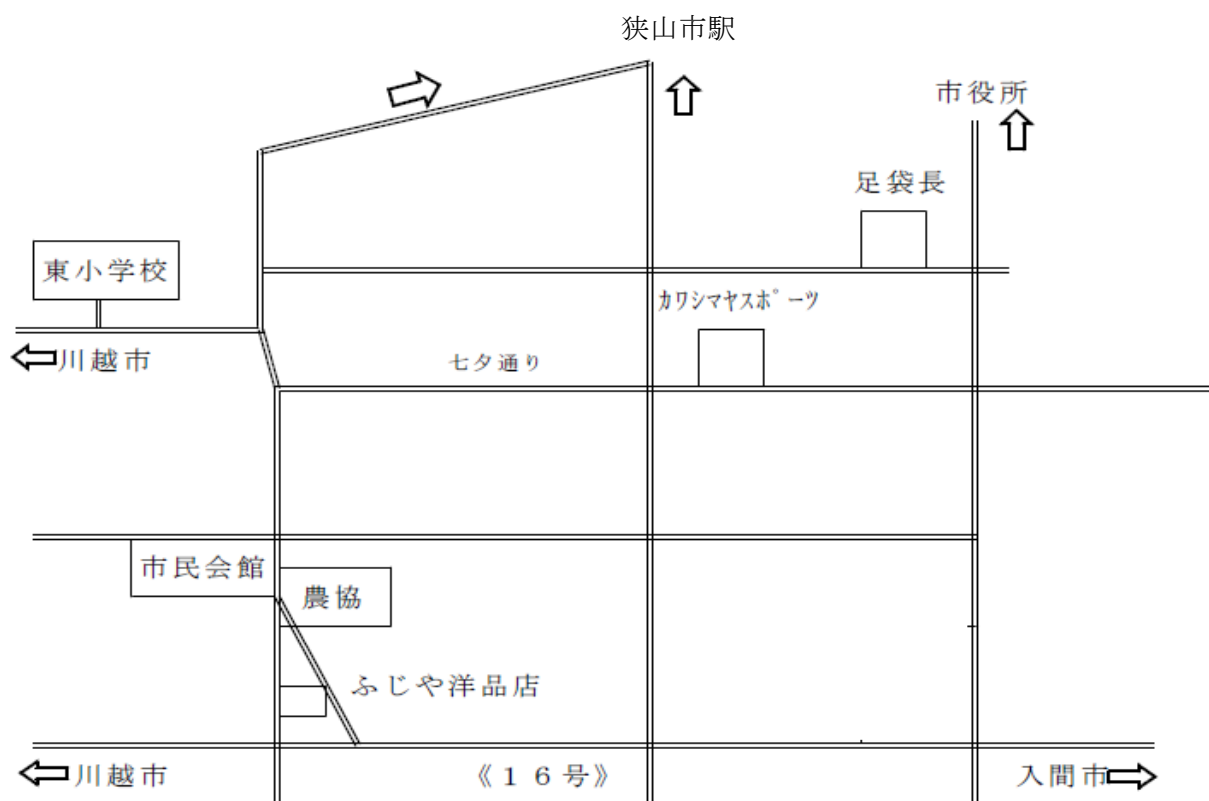
※年間を通して、学用品その他身の回りの物すべてに記名してください。

（特に衣服、消しゴム、ハンカチなど）→ [例：1の1 やまだ たろう]

○感染予防のため

- ・ランドセルに予備のマスク、ハンカチを用意してください。
- ・体育袋の中にマスクを入れるチャック付き袋を用意してください。
- ・歯ブラシは、当分使用しません。連絡があってから持たせてください。

入間川東小学校 運動着 水着取扱店



狭山市洋品商業協同組合

- ふじや洋品店 狭山市入間川 2-32-27 TEL 2952-3333
- 足袋長 狭山市入間川 3-2-18 TEL 2952-2232

靴 販 売

- カワシマヤスポーツ店 狭山市入間川 3-3-15 TEL 2952-2213