

令和5年度

入学のしおり



狭山市立新狭山小学校

狭山市入間川1 1 0 8

TEL.04-2958-4080

FAX.04-2958-4092

入学準備説明会要項

1. 日時 令和5年2月3日(金) 13:30~16:30

2. 場所 狭山市立新狭山小学校体育館

3. 受付 13:30~13:45

・氏名の確認 ・生年月日の確認 ・読み仮名 ・電話番号の確認

【提出物】・・・記入済の「給食費自動払込利用申込書」
「牛乳停止」申込書(希望者のみ)

【配布物】・・・別紙参照

4. 準備説明会次第 13:45~15:00

- (1) 開会
- (2) 学校長のあいさつ
- (3) PTA会長のあいさつ
- (4) 児童虐待発生予防に関する周知について
- (5) 「入学のしおり」の説明
- (6) PTAについての説明
- (7) 閉会

5. 地区別お迎え当番決め 15:00~15:30

・地区別の名札カードの場所にお集まりください。

6. 学用品の購入 15:30~16:30

令和5年2月3日

新入学児童保護者様

狭山市立新狭山小学校
校長 瀬戸口 秀之

入学式のご案内

向春の候、保護者の皆様におかれましては益々ご清栄のこととお喜び申し上げます。お子様には健やかに成長され、小学校に入学の運びとなりましたことを心よりお祝い申し上げます。つきましては、下記により入学式を挙行いたしますので、ご出席くださいますようお願い申し上げます。

記

- 1 期日 令和5年4月10日(月)
- 2 式場 狭山市立新狭山小学校 体育館
- 3 日程 (1) 受付時間 10:05～10:20
受付場所 南校舎昇降口 各教室前の廊下
※時間厳守でお願いします。クラス発表を行います。
※受付後、1年生の教室にて荷物整理、配布物確認をお願いします。
(2) 保護者と新入児入場 10:10～10:40
※教室での準備ができた方から、親子一緒に随時体育館へ移動してください。
(3) 入学式 10:45～11:10
(4) 写真撮影 11:10～11:40
下校 12:00頃 (写真撮影等の関係で多少前後します。)
- 4 その他 *新型コロナウイルスの感染拡大防止のため、校舎内及び式場に入れるのは保護者2名のみとなります。
*マスクの着用をお願いします。
*自宅で、朝の健康観察をお願いします。発熱、風邪症状の場合にはお休みください。健康観察カードは11日から毎日持ってきてください。
*入り口で検温を実施します。37.5度以上の場合には会場に入れません。
*通学路を覚えていただくため、また、通学路の安全確認のためにもぜひお子様と保護者とで通学路を実際に歩いてご来校ください。
【駐車場はありませんので、車での来校はご遠慮ください。】

《当日の持ち物》

- ◆児童・・・上履き(くつ箱に入れて帰る)、粘土、粘土工作板、防災ずきん、置き傘、ランドセル
- ◆保護者・・・*入学通知書
*児童調査票・学籍簿に関する個票・保健調査票・心電図レポート
*上履きをご持参ください。

《当日お渡しするもの》

- *教科書等(ランドセル等、入れる物をご用意ください。)

《入学記念写真について》

- *入学式終了後、記念撮影を予定しています。新入児のみでの撮影になります。

本校の教育目標・教育課程

1 学校教育目標

- ・明るく（元気よく遊び、あいさつのできる子）
- ・かしこく（進んで考え、学習する子）
- ・仲良く（人の心の痛みのわかる優しい子）

2 1年生の年間標準授業時数

	国語	算数	生活	音楽	図工	体育	道徳	特別活動	英語活動
年間時数	306	136	92	68	68	102	34	34	10
週当たりの時数	8	4	3	2	2	3	1	1	月1回

狭山市では、5月と11月の第2土曜日と開校記念日を授業日にしています。

※本校の開校記念日は、11月15日です。

3 令和4年度の1年生の年間授業日数

学期	1学期	2学期	3学期	合計
授業日数	71日	77日	52日	200日
入学式・始業式	4月10日(月)	9月1日(金)	1月9日(火)	
終業式・修了式	7月20日(木)	12月22日(金)	3月26日(火)	

【長期休業日】	夏休み	7月21日(金)	～	8月31日(木)
	冬休み	12月23日(土)	～	令和6年1月8日(月)
	春休み	3月27日(水)	～	4月7日(日)

4 1年生の時間割

	月曜日	火曜日	水曜日	木曜日	金曜日
第1校時	○	○	○	○	○
第2校時	○	○	○	○	○
第3校時	○	○	○	○	○
第4校時	○	○	○	○	○
第5校時		○	○	○	○
第6校時					

○が、授業のある所です。

月曜日は4時間

火曜日から金曜日は5時間

※5月と11月の第2土曜日のみ
授業日です。(3時間日課)

5 1年生の日課表

	月曜日	火曜日	水曜日	木曜日	金曜日
児童登校	7:50～8:05				
朝の活動	8:05～8:40				
	朝自習	朝会	朝自習	いきいきタイム 読書タイム	ほっとタイム スキルアップタイム
朝の会		8:40	～	8:50	
第1時		8:50	～	9:35	
第2時		9:45	～	10:30	
青空タイム		10:30	～	10:50	
第3時		10:50	～	11:35	
第4時		11:45	～	12:30	
給食		12:30	～	13:15	
清掃		13:15	～	13:30	
昼休み			13:30	～	13:50
第5時			13:50	～	14:35
下校	13:40			14:45	

※上記3～5については、2月3日現在の予定です。新年度、諸事情により変更する場合があります。

入学までのしつけ及び準備

1. 楽しく学校に来るには

お子さんは就学を前にして、小学校についてのイメージを描いていると思います。お子さんの目の高さで周りを見る姿勢をもっていただき、就学前のお子さんの不安を少しでも軽くし、学校へ行く期待感を高めてください。

2. あいさつや返事をはっきりと

『しつけ』とは、良い習慣をつけることですが、『しつけ』の第一歩は「おはよう。」「こんにちは。」「ありがとう。」「ごめんなさい。」「さようなら。」などのあいさつや「はい。」の返事からといわれています。人と出会ったら自分から自然とあいさつができたり人から「〇〇さん。」と呼ばれた時は、「はい。」と明るく返事ができたりするようにしてください。そして、よい返事が出来た時は、ほめてあげてください。私達大人がお手本になりたいですね。

3. 身のまわりの片付けは自分で

自分のことは、自分でできるように練習させてください。

ア 遊んだ道具の後片付け

イ 衣服の着脱

ウ トイレの正しい使い方

学校のトイレは、男女別で和式が中心です。和式トイレのしゃがむ位置や水の流し方(レバー式・ボタン式)などを練習しておいてください。

エ 具合が悪い時など

自分で状況を言えるようにしておいてください。

感染を防ぐため、おう吐物・血液などは直接触らないよう指導しています。

4. 朝排便をする習慣を

毎朝、排便をすませてから登校するようにしてください。

新しい生活の緊張感から、トイレでの失敗はあることですが、その事を職員に伝えられるように話しておいてください。

5. 睡眠はたっぷり

入学当初は、身体が疲れるので、睡眠を十分とれるように早寝を習慣づけてください。遅くとも9時には就寝させてください。生活のリズムをつくるのが大切です。

6.物を大切に

入学当初は、皆が同じものを持っています。必ずすべてに名前を書いておき、自分の物だと分かるようにしてください。落とし物をして、名前が書いてあれば自分のところに戻ってきます。そのことが、物を大切にすることにつながります。

7.約束を素直に守れるように

学校生活には、いろいろな約束があります。それを守ることが、互いに安心して、集団生活を送れることにつながります。約束を守ることの大切さを話してあげてください。

8.言葉を育てましょう

学校という集団生活の中では、話し言葉がとても重要な役割を果たします。親が子どもの言いたいことを先取りして判断したり、対応したりしてばかりいると、会話の能力は身につけません。

必要に応じて自分の意志を伝えられるように、最後まで話をさせることが大切です。

また、気持ちを伝える大切な言葉として、「ありがとう。」「ごめんなさい。」が素直に言えるようにしておくことが大切です。


9.ひらがなで自分の名前が書けるように

文字は、入学してから正しい筆順で教えることになっていますが、自分の名前が「ひらがな」で書けるようにしてください。自分の持ち物や描いた絵など、他人と区別するときが必要です。

10. 学校名・組名・色別コースを覚えて

自分の名前や下校色別コースが、言えるようにしておいてください。

「新狭山小学校 1年〇組 新狭山花子。」のように、また、「下校グループの色は、〇色。」のように、言える練習をしておいてください。



学校保健

1 健康な生活を送るために

① 基本的な生活習慣を身につけるようにしましょう。

- 早起きをする ○顔を洗う ○朝ごはんを食べる ○食後に歯をみがく
 - 食事前やトイレの後に手を洗う ○つめを切る ○鼻をかむ
 - 早めに寝る ○ハンカチ・ティッシュペーパーを身につける など
- ※自分の体は自分で管理できる力を身につけたいものです。

② 登校前の健康観察をお願いします。

朝の健康観察をお願いいたします。毎朝夕、検温して健康観察カードに記入してください。本人または家族に風邪症状がある場合は、登校を見合わせてください。その場合は出席停止となります。(新型コロナウイルス感染症予防のため)

健康観察カードは、記録後に毎日お子さんに持たせてください。担任が毎朝確認をします。身体の不調を訴えて、普段と様子が違う時は、登校を見合わせることも必要です。無理を強いることは、子どもを鍛えることにはなりません。ゆっくり休ませて、体調が回復してから登校させてください。

家庭での健康観察のポイント

・顔色 ・食欲 ・のどの痛みや咳 ・頭痛 ・発熱 ・その他の体調 ・登校渋り など

2 保健室について

新狭山小学校の児童が、いつも健康でいられるようにお手伝いをします。
病院・医務室・薬局などではありません。

けが
体調不良

— に対する【応急処置の場】です。 —

加療はしません。
薬は飲ませません。

お子さんが学校で急に具合が悪くなった場合や、けがをして医療機関での診察が必要になった場合は、家庭へ連絡をしますので、お迎えに来ていただきます。連絡には保健調査票を使用します。記入漏れのないようご注意ください。

【保健調査票】…(本日配布 クリーム色の用紙) 4月10日(月)全員提出

- ① 既往歴・現在の健康状態・アレルギーの有無・緊急時連絡先等の記入をお願いします。(両面)
- ② 6年間使用します。年度途中で、勤務先や内容に変更があった場合は、担任に必ず連絡をしてください。

※留守にする時は、連絡先をはっきりさせておいてください。

3 日本スポーツ振興センターについて

お子さんが学校の管理下(登校から下校まで)で思わぬ災害を受けた時に、医療費の給付を行う制度です。治療費総額5,000円以上(自己負担1,500円以上)が対象になり、全員加入していただいています。新学期に掛け金(年間460円)を収集します。

※「狭山市こども医療費」の制度を利用しても、治療費総額5000円以上の場合は「日本スポーツ振興センター」の制度を利用できます。詳細は4月にお知らせします。

4 出席停止について

出席停止とは、学校保健安全法に基づき、集団生活において感染症の蔓延を防ぐために学校長の指示でお休みしていただく措置です。

★ 医師の証明書は不要です。

★ 家庭から学校に連絡があった日から出席停止扱いになります。

医師の診断があった日に必ず学校に連絡をしてください。…電話連絡

「インフルエンザと診断されました。」 「〇〇の疑いがあると言われました。」

さかのぼってからの出席停止扱いはできません。

登校を再開する際は、必ず医師の指示に従ってください。

出席停止になる主な疾病

- ・風邪症状(発熱を含む) ・麻疹(はしか) ・風疹(三日はしか) ・水痘(水ぼうそう)
- ・流行性耳下腺炎(おたふくかぜ) ・インフルエンザ ・百日咳
- ・咽頭結膜熱(プール熱) ・感染性胃腸炎 ・その他医師が感染性と認めた病気

出席停止期間基準 ※インフルエンザ…発症後5日を経過し、かつ解熱後2日を経過するまで。ただし、症状により医師に感染の恐れがないと認められた時はその限りではない。

※流行性耳下腺炎…耳下腺、顎下腺又は舌下腺の腫れが発現した後5日を経過し、かつ全身症状が良好になるまで。

☆現在は、新型コロナウイルス感染症の予防のため、本人または家族に風邪症状(発熱、頭痛、咳だるさ、倦怠感等)がある場合には出席停止としています。

5 学校生活管理指導表について…別紙 4月10日(月)希望者提出

学校では、心臓疾患、腎臓疾患、糖尿病、その他の疾患、および食物アレルギー等のアレルギー疾患を有するお子さんで配慮が必要なお子さんは、「学校生活管理指導表」の提出をお願いします。特にアドレナリン自己注射薬(エピペン)の処方を受けている場合、学校給食の対応食を利用する場合、学校での管理や配慮を必要な場合(修学旅行、調理実習など)は、必ず提出をお願いいたします。

医師の診断により医師が記載するものです。

6 定期予防接種について

小学校入学前に受けるべき定期予防接種は原則として無料です。接種対象年齢を超えた場合は全額自己負担になりますので、接種を済ませておきましょう。

不明な点の問い合わせ先 狭山市保健センター 電話04(2959)5811

7 着替えについて

保健室には着替えの用意があります。パンツは新品をお貸しして、そのままお使いいただきますので、返却の際は新品を返却してください。

保健調査票の記入について

1 (表)勤務先の記入について

短時間勤務の場合…「〇〇時～〇〇時まで」、「△曜日のみ」等の記入をお願いします。
自宅に固定電話を設置していない場合…「自宅電話」の欄には、携帯電話の番号を記入してください。

※年度途中に変更があった場合は、担任までご連絡ください。

2 (裏)「腰、腕、脚を動かすと痛みや動きが悪いところがある」

「背骨が曲がっている」の項目について

学校保健安全法の一部改正にともない、健康診断の項目に「四肢の状態」が追加されました。

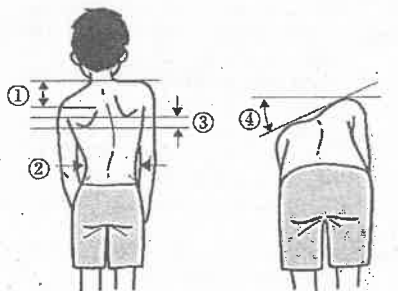
図を参考にして異常がないか確認をしてください。

異常がある場合は、保健調査票の上記項目の記入欄に○をつけてください。

四肢の状態 確認方法

(1) 背骨が曲がっている。

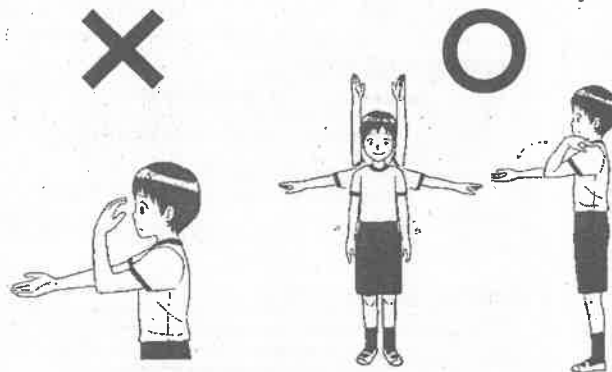
- ①両肩の高さに差がある。
- ②左右のウエストライン(脇線)の曲がり方に差がある。
- ③両肩甲骨の高さ、位置に差がある。
- ④前屈した左右の背面の高さに差がある。



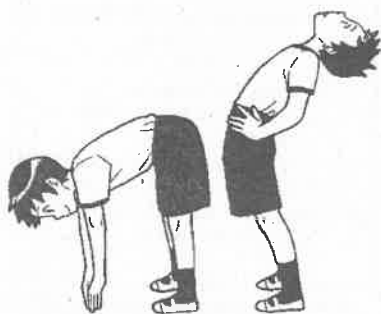
- ①肩の高さ ②ウエストライン(脇線)
③肩甲骨の位置 ④肋骨隆起

(3) 手のひらを上に向けて腕を伸ばした時、

- ①完全に伸びない。
- ②完全に曲がらない。(指が肩につかない)
- ③バンザイした時、両腕が耳につかない。



(2) 腰を反らせたり、曲げたりしたときに痛みがある。



(4) 膝に痛みや動きの悪いところがある。

- ①膝のお皿の下の骨の周囲に痛みがある。
- ②うまく曲げ伸ばしができない。
- ③片足立ちやしゃがみこみができない。



記入例


No.

心臓検診レポート

記録 5年 4月 15日

学校名	狭山市立新狭山小学校		1年 <u>〇</u> 組 <u>〇</u> 番	
フリガナ	サヤマ サクラ	性別	年齢	身長 <u> </u> cm
氏名	狭山 さくら	男 <input type="checkbox"/> 女 <input checked="" type="checkbox"/>	6	体重 <u> </u> kg
【現病歴】	喘息		【既往歴】	川崎病

※裏面の心臓検診調査票も、もれなくご記入下さい。

 の欄は、記入しないでください。
(No.、組、番号、身長、体重)
学校のほうで記入いたします。

結果 _____

判定医 _____

レポート面、調査票面の両方をご記入のうえ、
4月13日(木)までに提出してください。

記入例

心臓検診調査票

保護者の皆さんへ
学校で行う健康診断のなかで心臓の働きに何か異常がないかどうか調べる心臓検診は、健康管理上とても大切な検診です。
この調査票は、心臓検診判定のために用いられる重要な資料となりますので、できるだけ正確に記入して下さい。
記入上の注意：質問1～5のすべてに回答してください。
おてはまる回答を○で囲み、空らんは書き入れて下さい。

児童(生徒)
氏名 狭山 さくら 男 西暦2016年 8月10日生

保護者氏名 狭山 一郎

質問1. 今までに医師から心臓が悪いと言われたことがありますか？ (ある ない)
「ある」と答えた方は以下の質問に答えて下さい。

① はじめて心臓が悪いと言われたのはいつですか？
いつ 歳 ヶ月
どこで 病院名又は医院名

② 病名は何と言われましたか？
・先天性心臓病 病名
・不整脈(脈がみだれる) 病名
・その他 病名

③ その後どうしてですか？
・心臓図、レントゲン写真などの精密検査の結果、現在は心臓は悪くないと言われた。
いつ 歳 ヶ月
どこで 病院名又は医院名
・心臓図、レントゲン写真などの定期的検診が必要と言われたが受けていない。
・心臓図、レントゲン検査などを定期的に受けている。
どこで 病院名又は医院名
・心臓の手術を受けた。
いつ 歳 ヶ月
どこで 病院名
・現在運動制限をしていますか？ (はい いいえ)

質問2. 今までに「川崎病」と言われたことがありますか？ (ある ない)
いつ 3 歳 0 ヶ月
「ある」と答えた方は以下の質問に答えて下さい。
その後どうしてですか？
① 後遺症もなく完全に治り、普通に生活して良いと言われた。
② 現在も薬をのんだり、定期的に検査を受けている。
③ 定期的に検査が必要と言われたが受けていない。
※2、3と答えた方は、学校に医師の診断書もしくは管理表を提出して下さい。

質問3. 今までに次のような病気にかかったことがありますか？
①～④のすべてに回答して下さい。

① リウマチ熱	(ある <input type="checkbox"/> ない <input checked="" type="checkbox"/>)
② 高血圧(腎炎をのぞく)	(ある <input type="checkbox"/> ない <input checked="" type="checkbox"/>)
③ 甲状腺の病気	(ある <input type="checkbox"/> ない <input checked="" type="checkbox"/>)
④ 敗血症	(ある <input type="checkbox"/> ない <input checked="" type="checkbox"/>)
⑤ 5日以上続く原因不明の熱	(ある <input type="checkbox"/> ない <input checked="" type="checkbox"/>)

質問4. 最近次のような症状がありますか？
①～④のすべてに回答して下さい。

① 何もなしのに急に心臓が速く打つことがある。	(ある <input type="checkbox"/> ない <input checked="" type="checkbox"/>)
② 少しの運動でうすぐる。	(ある <input type="checkbox"/> ない <input checked="" type="checkbox"/>)
③ 運動時に胸がしめつけられるように苦しくなることがある。	(ある <input type="checkbox"/> ない <input checked="" type="checkbox"/>)
④ 時々脈がとぎれる。	(ある <input type="checkbox"/> ない <input checked="" type="checkbox"/>)
⑤ 気を失ったことがある。	(ある <input type="checkbox"/> ない <input checked="" type="checkbox"/>)
⑥ けいれんを起こしたことがある。(熱性けいれんはのぞく)	(ある <input type="checkbox"/> ない <input checked="" type="checkbox"/>)
⑦ 階段を普通の速さでのぼっても動悸や息切れがする。	(ある <input type="checkbox"/> ない <input checked="" type="checkbox"/>)

質問5. 両親、兄弟、祖父母、おじ、おばなどで40歳以下で急死(心臓まひ)した人がいますか？(事故などはのぞく) (いる いない)

(個人情報保護) 個人情報保護には万全を期します。ご記入いただいた個人情報(心臓検診のため)に使用目的以外で個人の情報が使用されることはありません。

給 食

学校給食は、児童に栄養のバランスのとれた食事を与えることであり、このことによって、児童の健康の増進、体力の向上を図ろうとするものです。

学校給食では、食事のしかたの正しいあり方を体得させるとともに、食事をとおして好ましい人間関係を育成し、児童の心身の健全な発達を図ることをねらいとしています。また、正しく、かつ楽しい食事をするについての指導や、給食時の清潔、環境整備について指導することをねらいとしています。

1. 食事指導

給食は、月曜日から金曜日までです。

☆ 食事時間は、20分間位です。時間内に食べられるようにしてください。

(はじめは、時間を十分にとって指導していきます。)

☆ 食事の準備 10分間

食事 20分間

後片付け 10分間

このような流れですすすめられます。



【入学までにご家庭でお願いしたいこと】

- ・牛乳や野菜を、偏りなく食べられること
- ・自分でみかん等の皮がむけること
- ・自分でヨーグルト等のふたがとれること
- ・自分でパンが入っていた袋をしぼれること
- ・はし・スプーンの正しい持ち方ができること
- ・立ち歩かず、椅子に座って食べられること

できるように、工夫して練習をお願いいたします。

☆ 牛乳パックは飲んだ後、つぶして折りたたんでから回収しています。1年生も1学期の間には自分でできるように、学校で指導していきます。

2. 給食で必要なもの

箸箱セット 毎日、持ち帰ります。翌日、忘れないように持たせてください。

※箸箱セットは、入学式の日配布します。

ランチマット 毎日、とりかえて持たせてください。配膳前に、机の上に敷きます。

(毎日持ち帰りますので、ご家庭の在庫は2枚以上準備しておくとお便利です。)

マスク 各自で用意します。マスクは落としやすいので記名を忘れずにお願いします。

☆ ラunchマットと箸箱を入れる袋(給食袋)をつくってください。

☆ 袋の中の物には、すべて記名をお願いします。

3. 給食費

給食費は、月額4,300円です。(8月分は必要ありません。)

ただし、1年生の4月分の給食費だけは、2,150円となります。なお、振替の際、手数料(毎月引き落とし1件につき10円)がかかります。

納入は、提出していただいた自動払込利用申込書に記載された郵便局の口座から、振替させていただきます。口座振替日は、毎月26日で、各月分とも一回限りの振替です。入金をくれぐれもお忘れのないようにお願いします。

4.その他

給食着について


- ・「給食当番(食事を配膳する役)」になった児童は、共用の給食着を身に付けます。当番用の給食着は、学校で用意します。
- ・当番終了後、金曜日に持ち帰り、洗濯・アイロンをして、次の週のはじめに持たせてください。
- ・給食着は、毎年度末に学校で不備(激しい汚れ、ゴムの劣化など)がないか確認しています。しかし、日頃の点検は難しいため、給食着の袖のゴムの緩み等が見られた際は、ご家庭で補修していただくと大変助かります。次の方が気持ちよく使えるように、ぜひご協力をお願いいたします。

箸箱セットが破損した際には

- ・代わりになるもの(箸とスプーンのセット)であれば、何でも構いません。記名をして、持たせてください。
- ※どうしても入学式の日配布されたものと同じものを再購入されたい場合は、担任までお知らせください。担当を通して、後日購入方法を連絡いたします。

「お弁当の日」について

- ・狭山市の取り組みで、毎学期に一回、「お弁当の日」があります。この日は給食がありませんので、各ご家庭でお弁当と水筒のご準備をお願いいたします。
- ・市では、「お弁当の日」にお子さんもお弁当作りに関われるように喚起しております。(お弁当箱に詰める、献立を考えるなど)ご家庭で食を考える機会としていただけたら幸いです。
- ※その他、行事(校外学習、遠足など)の際には、別途お弁当が必要になります。詳しくは、担任から各行事前に持ち物の連絡がありますので、ご確認ください。



交通安全

1. 家庭へのお願い

①各地区には、決められた通学路があります。入学前に一度お子さんと一緒に歩いてみてください。その際、次のことをご指導ください。

- ・車の多いところ、道路の狭いところを確認し、危ないところを教えてください。
- ・道路の横断を一緒にしてください。

(横断は、右手を上げて、右、左、右を確かめ車が止まったら「わたります」と言って渡ります。)

- ・一時停止の場所を教えてください。

(小学生の事故で一番多いのが飛び出しです。家から出る時、狭い道から広い道に出る時は、必ず止まって左右を確かめるようにしましょう。)

② 自転車に乗れる範囲は、以下の通りです。自転車点検も、定期的にするようにしてください。

(安全のためヘルメットを着用してください。)

1・2年生→家の周り 3・4年生→同じ地区内 5・6年生→学区内

③ 身支度について

- ・黄色の帽子と交通安全のワッペンを、身に付けるようにしてください。(黄色の帽子は入学式の日配布いたします。)
- ・登校、下校時は、できる限り両手に物を持たせないように工夫し、いつでも両手が使えるようにしてください。
- ・ランドセルのフックに物をかけると、自動車などに巻き込まれる原因になり大変危険ですのでかけないようにしてください。(お守りもかけません。)
- ・雨の日の歩行は、できるだけ荷物を持たせず両手が空くようにし、傘を両手で持って、歩行できるようにしてください。

通学区色 (1年の下校班)

加佐志	みどり	東三ツ木1区 新狭山保育所・ゴルフセンター 村田自動車
沢	きみどり	2区 畑道から下校、農住メゾン、 ルテシア
新狭山2丁目1区	ピンク	4区 三ツ木幼稚園 一国
2区	しろ	5区 朝日パリオ、グリーンシティ シャトーオザワ
3区	グレー	6区 まじま歯科 中山塗装
新狭山3丁目	あか	7区 山下印刷、 グリーンヒル新狭山
東三ツ木 1、2、5区	ブルー	
東三ツ木4、6、7区	オレンジ	
西武団地	きいろ	

*帽子につけるフェルト地の物は各地区で配布されます。

*原則は上記のような色分けになりますが、メンバーの構成により変動することがあります。

2. 入学後の登校、下校

①登校について

- ・通学班で登校します。
- ・集合時刻を守ってください。
- ・決められた通学路を一人で歩きます。
- ・欠席連絡については、入学式に手紙を配布しますので、詳しくはそちらをご覧ください。
- ・忘れ物に気が付いても、事故防止のため、途中で戻ることはできません。
- ・元気よく、あいさつができるように教えてください。

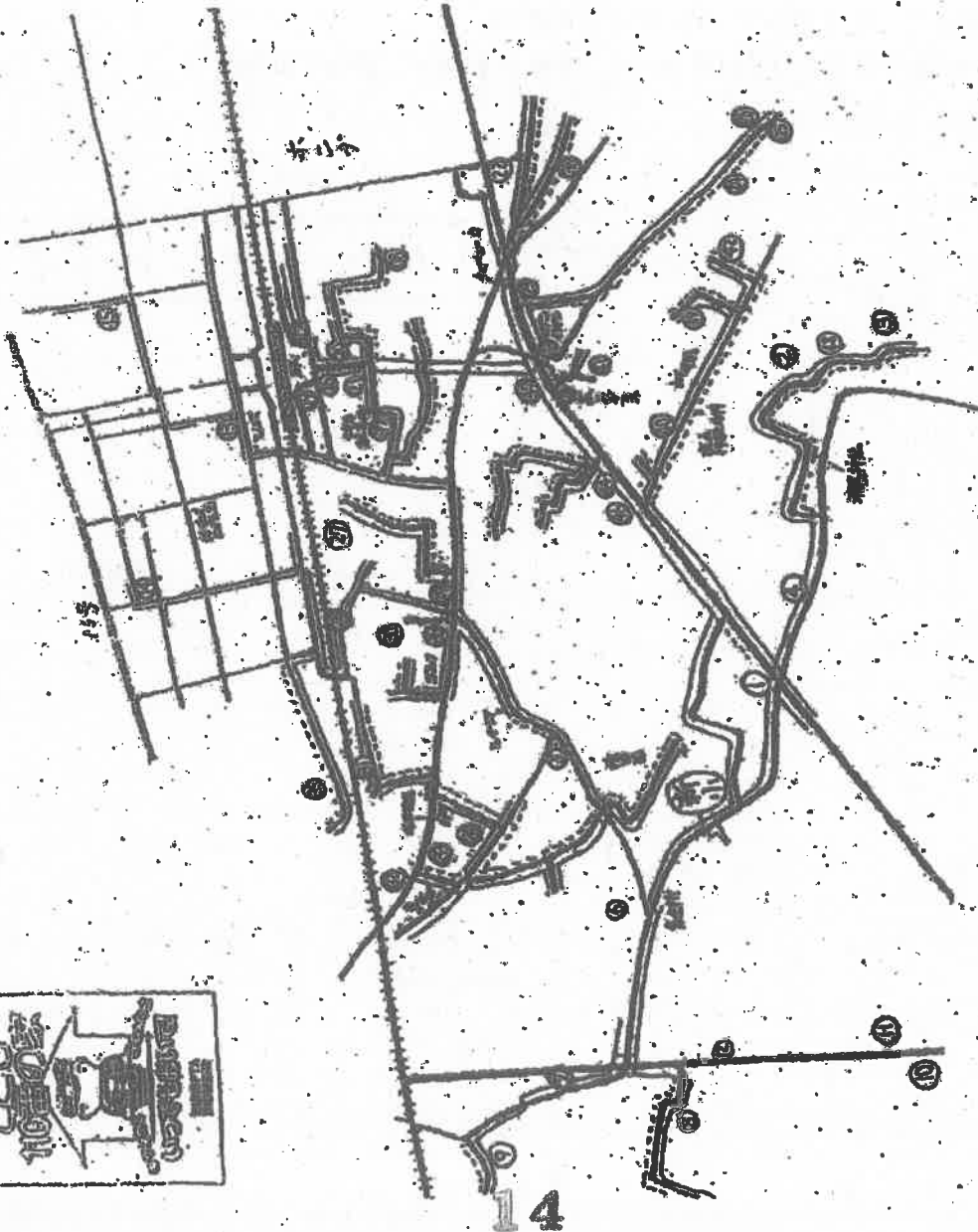


班長 1年 2年 3年 4年 5年 6年 副班長

②下校について

- ・おむかえ当番終了後の下校班は、同じ方向の子と帰れるように担任が編成します。
- ・おむかえ下校終了後は、担任と一緒に下校いたします。お子さんの自立を促すため、下校時の担任のつきいは、学期ごとに距離を短くしていきます。
- ・近所の友達と下校班で下校します。
(決められた通学路以外の道は、通らないように教えてください。また、勝手に通学路を変えないでください。)
- ・下校班で下校しない場合は、連絡帳にてご連絡ください。
(下校途中でのお子さんの引き取りは、ご遠慮ください。)
- ・学童に行かず、下校班で下校する場合は、連絡帳にてご連絡ください。

新狭山小学校通学路与「子ども110番の家」



子供110番の家リスト

No.	地区	住所	ローション取扱店	協力者名
1	加佐	加佐町		
2	加佐	加佐町		
3	加佐	加佐町		
4	加佐	加佐町		
5	加佐	加佐町		
6	加佐	加佐町		
7	加佐	加佐町		
8	加佐	加佐町		
9	加佐	加佐町		
10	加佐	加佐町		
11	加佐	加佐町		
12	加佐	加佐町		
13	加佐	加佐町		
14	加佐	加佐町		
15	加佐	加佐町		
16	加佐	加佐町		
17	加佐	加佐町		
18	加佐	加佐町		
19	加佐	加佐町		
20	加佐	加佐町		
21	加佐	加佐町		
22	加佐	加佐町		
23	加佐	加佐町		
24	加佐	加佐町		
25	加佐	加佐町		
26	加佐	加佐町		
27	加佐	加佐町		
28	加佐	加佐町		
29	加佐	加佐町		
30	加佐	加佐町		
31	加佐	加佐町		
32	加佐	加佐町		
33	加佐	加佐町		
34	加佐	加佐町		
35	加佐	加佐町		
36	加佐	加佐町		
37	加佐	加佐町		
38	加佐	加佐町		
39	加佐	加佐町		
40	加佐	加佐町		
41	加佐	加佐町		
42	加佐	加佐町		
43	加佐	加佐町		
44	加佐	加佐町		
45	加佐	加佐町		
46	加佐	加佐町		
47	加佐	加佐町		
48	加佐	加佐町		

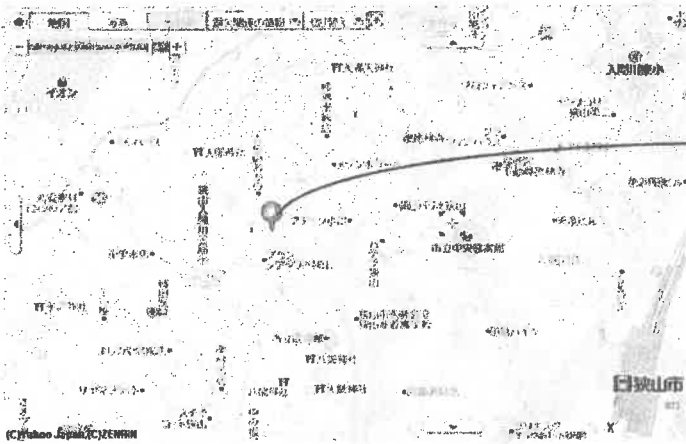
入学までに用意するもの

体育着関係

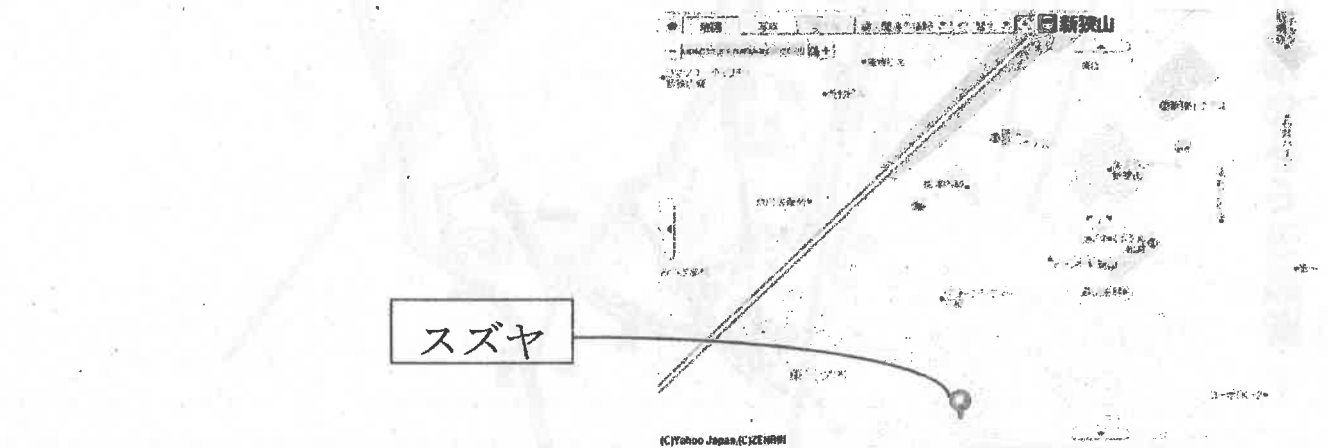
- 体育着(男女共に)
半袖シャツ、ハーフパンツかクォーターパンツ
 - 体育帽子 赤色(つば付き)
 - 上履き 白
- ※ 体育着・体育帽子・上履きは「スズヤ」「カワシマヤスポーツ店」で購入できます。

袋物について(14ページを参照してください。)

- 体育着袋(木綿のもの)
 - 上履き袋(木綿のもの)
 - 手さげ袋(キルティングのもの)
 - 給食袋(木綿のもの)
 - 手さげ型の道具袋(キルティングのもの)
- ※ 全ての袋に名前を大きく書いてください。
- ※ ひもは短めにし、太すぎないようにしてください。
- (ひもが長すぎると、袋が床につき、汚れます。また、滑って危険です。)



カワシマヤスポーツ店



スズヤ

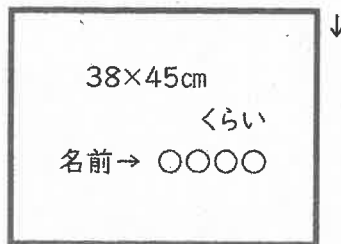
筆箱について

- 鉛筆入れ…大きすぎないもの・簡単に開け閉めができるもの。
(鍵つき・チャンネル式・ブリキ製は、不可。)進級しても使用。
- 鉛筆……共同で購入した書写用鉛筆6B(2本)と2B(2~3本)、赤鉛筆(1本)青鉛筆(1本)
または赤青鉛筆、ネームペン
※1本1本記名をしてください。鉛筆はキャラクターなどが描かれていないものをご準備ください。(学習の妨げになったり、トラブルにつながったりする恐れがあります。)
※赤青鉛筆を使用する場合は、片方にキャップをつけてください。(装飾のないもの)
- 消しゴム…簡素で、余計な飾りのないもの。(白色。直方体。匂いのないもの、共同で購入した物と同じようなもの)※ケースと本体に記名をしてください。

記名について

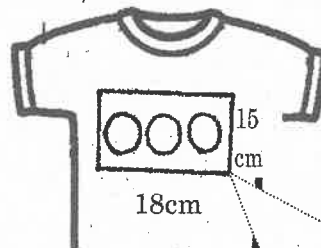
- ひらがなで、はっきりと。
- 消えないように。(油性マジックなどで)
- ☆ 学用品……クレヨン、鉛筆、計算ブロック、計算カードなど一つ一つに。
- ☆ 身につける物…下着・靴下・靴・ハンカチ・ティッシュなど。

<ランチマット>



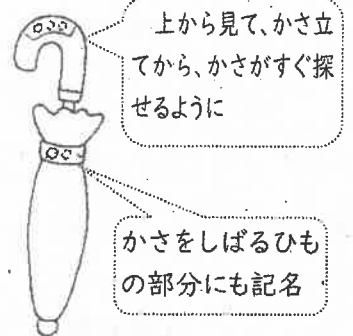
<体育着>

名前は前と後ろの両方に名前

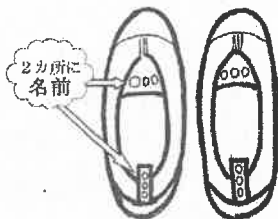


- ※体育着の胸と背中にしっかりつける。
- ※太く、はっきり書く。
- ※直接、体育着に書いてもよい。
- ※苗字のみ、ひらがなで書く。

<かさ>



<上ばき> ※バレエシューズは不可。(ゴム底が硬く、滑って危険なものが多い)



防災頭巾について

- 今回販売したものは背もたれ式ですが、座布団式でも構いません。

☆ 新しい学用品は、包装や中栓を取り、すぐに使えるようにしてください。(粘土・糊など)

袋物の一覧表

袋の名前	入れる物	大きさ	備考
体育着袋	<ul style="list-style-type: none"> ・体育着 (半袖シャツ・ズボン) ・着替えた洋服 	 <p>35 cm マチ10 cm 30 cm</p> <p>※普通の布のものをご準備ください。</p>	<p>※ひもは、95cm位にしてください。 ひもが長すぎると、つるした時に床について、汚れてしまいます。</p> <p>※名前は白い布に書いてから付けてください。(見やすいです。)</p>
上履き袋	<ul style="list-style-type: none"> ・上履き 	<p>上履きに合わせて、作ってください。 市販よりも布製のもののほうが、子供は取り扱いやすいようです。</p>	
手提げ袋 (月曜バッグ)	<ul style="list-style-type: none"> ・体育着 ・上履き袋 ・学年帽子 (給食着) <p>などをまとめて入れます。</p>	 <p>30 cm 40 cm</p>	<p>※持ち手の部分は、アクリルテープが望ましい。</p> <p>※月曜日に持ってきて、週末、持ち帰ります。</p>
給食袋 ランチマットの大きさ 38×45cm くらい	<ul style="list-style-type: none"> ・ランチマット ・マスク ・はし箱セット (はし箱セットは、入学式当日に配布します。) 	 <p>28 cm 15 cm</p>	<p>※給食袋は、毎日持ち帰ります。</p> <p>※ひもは、30cm位にしてください。 ※名前は白い布に。</p>
道具袋	<ul style="list-style-type: none"> ・はさみ ・液体のり ・セロテープ ・カスタネット ・クーピー ・クレヨン など 	<p>持ち手の長さ 30cm位 A4サイズ 21 cm</p>  <p>マチ10 cm 30 cm</p> <p>※キルティングのものをご準備ください。</p>	<p>※学期初めに持ってきて、学期末に持ち帰ります。</p>

※ 全ての持ち物に記名をお願いします。

※ 学習に必要な物は、持たせないでください(学習の妨げ、トラブルのもとになります)。

6年間で使う学用品等について

子供たちは、6年間でいろいろな学習用具を使います。代表的なものは、下の通りです。それぞれの学習用具は、必要になるときに、担任が連絡をします。例えば三角定規やコンパスなど、学習に適したものを学校で一括購入するものもあるので、ご家庭の判断で必要になる前に購入することのないようにお気を付けください。

学年	国語	算数	音楽	生活科	図工	家庭科
1・2年	フェルトペン		鍵盤 ハーモニカ	探検バッグ		
2年		ものさし 定規 三角定規			絵具 セット	
3年	習字セット 書き初め道具 国語辞典	コンパス	リコーダー (購入は2年生 の3学期です。)			
4年	漢字辞典	分度器			彫刻刀	
5年						裁縫道具

1年生から6年生まで、学年の初めにその学年に適したノートを一括購入する予定です。2冊目からは、同じ規格のものを購入してください。

上記のものは、代表的なものです。詳しいことは各学年でお知らせいたします。また、例えばリコーダーのように兄弟姉妹のものを使うことが可能なものもあります。

小学生と携帯・スマートフォンについて

携帯電話やスマートフォンは、大人にとっては、なくてはならない道具になってきていますが、学校としては、小学生のうちには携帯電話やスマートフォンは必要ないと考えます。小学生のうちには携帯電話・スマートフォンを持たせることとのメリットよりもデメリットの方が大きいと考えます。持たせることでのデメリットについて具体的には次の通りです。

- ・LINE等の無料通話アプリを使うと、睡眠時間や家庭学習の時間には関係なく、使用時間に応じて学力が低下することが統計から公表されていること。
- ・LINE等のメールのやり取りで、真意が伝わらずトラブルのもとになる可能性があること。
- ・いたずらや嫌がらせの手段として使ってしまうこと。
- ・友達や友達の家を撮影し、無断でインターネットに公開してしまうこと。
- ・インターネットで知り合った人と簡単に会って、犯罪に巻き込まれてしまう可能性があること。
- ・布団の中でいつまでも携帯電話をいじって、睡眠不足になること。

これらは全て狭山市内の小学校で実際に起きていることです。どうしても携帯電話やスマートフォンを持たせる必要があるときは、使用前に以下のような約束を定めてください。

～～携帯電話やスマートフォンの約束の例～～

- ・夜8時以降は使わない。・使うときは家のリビングに限る。・メールの内容は親も見る。
- ・パスワードは必ず親に教える。・使用時間は一日〇時間まで。など。

携帯電話やスマートフォンを子供に持たせても、契約者は保護者です。子供が自由に使うことの無いよう、フィルタリングを確実に設定し、継続的な見守りをお願いします。また、インターネットに接続できるゲーム機も同様のことが心配されますのでお気を付けください。

令和5年度 新1年生購入品

(1) 学用品等一覧表

- ・○印のついているものは、必ず購入してください。価格は、税込みです。
- ・印のないものは、自由購入です。ご家庭にあるものを使用しても結構です。
- ・名札は、本校 PTA から入学祝として贈られます。

(価格は、全て税込みです。)

○	ソフト下敷き(A4判)	270円
	工作マット(粘土板・カッター板両用)	480円
	クーピー(12色)	820円
	自由帳	160円
	クレヨン(16色)	600円
	粘土(ケース・へら付)	700円
○	連絡袋	330円

(狭山至誠堂)

粘土のみ	540円
ケースのみ(へら付き)	270円
へらのみ	30円

○	硬筆用鉛筆(6B 2本組)	200円
○	液体のり	170円
	ネームペン(油性)	110円
	防災頭巾 カバー付	3,000円

(土金)

背もたれカバーのみ	1000円
頭巾のみ	2000円

	計算ブロック	680円
	計算カード	320円
	はさみ	460円
○	連絡帳	140円
○	消しゴム	100円

(小山日進堂)

計算ブロック、計算カードは、算数の学習で必ず使用します。ご兄弟関係やお知り合いで準備できる方は購入しなくても構いませんが、一人一つ必ず持たせてください。

※令和5年度より、カスタネットの購入はありません。

(2) 体育着一覧表 直接お店で購入

帽子(赤色)		体育着ズボン(ハーフパンツ)	
L	600円	110~140	1,950円
LL	650円	150	2,090円
体育着(クルーネック半袖)		体育着ズボン(クォーターパンツ)	
120~130	1,800円	110~140	1,830円
140~150	2,000円	150	2,000円
体育着(クルーネック半袖) (サンペイク素材)		※体育着は、サンペイク素材(ポリエステル・綿素材)の物もあります。 どちらか好きな方を選択してください。 ※体育着ズボンは、ハーフパンツかクォーターパンツを選択して下さい。	
120~130	2,010円		
140~150	2,230円		

上履き(白) ※バレエシューズ不可	2,020円	上履き(白、足幅が広い子用) (メッシュ2号)	2,020円
----------------------	--------	----------------------------	--------

購入場所

スズヤ	(東三ツ木2-31)	☎ 2952-5521
カワシマヤスポーツ店	(入間川3-3-15)	☎ 2952-2213

令和5年2月3日

令和5年度 新入学児童生徒保護者 様

狭山市教育委員会
狭山市立新狭山小学校

緊急時等の一斉メール配信システム「さやまっ子緊急メール」について（案内）
（再掲：就学时健診の際にもご案内しました。）

春寒の候、保護者の皆様におかれましては御健勝にてお過ごしのことと拝察いたします。また、お子様の御入学、誠におめでとうございます。

さて、本市では平成25年度より、緊急時における学校から保護者の皆様の携帯電話等への一斉メール配信システム「さやまっ子緊急メール」を導入しております。震度5弱以上の地震を観測した場合、登録している保護者様にメールを自動で配信し、児童・生徒、保護者様の安否確認や引き取り確認等を行うことができるシステムです。また、学校からは、台風や大雪により始業時間を遅らせる場合や、不審者に関する情報をお伝えする場合など、必要に応じて情報を配信することができます。

つきましては、「さやまっ子緊急メール」の加入登録について、保護者の皆様の御理解と御協力をお願い申し上げます。

・新型コロナウイルス感染症の拡大状況によっては、入学式等の変更がある可能性があります。その場合は、原則メールでのお知らせになります。まだ未登録の方は、ぜひ、本日中に、登録をお願いします。

手順1. ご利用する携帯電話またはスマートフォンのメールアドレスから、以下のメールアドレスまたはQRコードで表示されるメールアドレス宛に、メール（または空メール）を送信してください。

rg017lg@symk-sg.city.sayama.saitama.jp



手順2. 数分以内に、件名が「メールアドレス確認」という返信メールが届きますので、本文中のhttpから始まるURLをクリックして、登録画面にアクセスします。

手順3. 登録画面の内容に従い、児童名や保護者名（続柄）、児童の学年（「4月入学予定」）を入力または選択して、最後に「登録」ボタンをクリックして登録完了画面が表示されたら、登録完了です。

【参考】狭山市役所ホームページで本システムを紹介しています。御覧ください。

トップページ > 子育て・教育 > 子育てサイト HomeCiao > 緊急
> いざというときにつながる安心「さやまっ子緊急メール」を配信

<https://www.city.sayama.saitama.jp/kosodate/homeciao/kinkyu/sayamatukomail.html>

お問い合わせ 狭山市立教育センター

月～金 9:00～17:00 (04-2956-2299)

令和5年度 お迎え当番表

日	曜日	当番者名	組	児童名	電話番号	下校時刻
12	水					11:45
13	木					11:45
14	金					11:45
15	土					
16	日					
17	月					11:45
18	火					11:45
19	水					11:45
20	木					13:30
21	金					13:30
22	土					
23	日					
24	月					13:30
25	火					13:30
26	水					13:30
27	木					13:30
28	金					13:30
29	土					
30	日					
5/1	月					13:30
2	火					13:30
3	水					
4	木					
5	金					
6	土					
7	日					
8	月					13:30
9	火					14:45
10	水					14:45

※4月20日(木)より給食開始です。(13時30分ごろ下校)

5月9日(火)より5時間授業が始まります。(14時45分ごろ下校)

※下校時刻は目安です。

